

6月度 小学生コース練習メニュー

小学生コース練習メニュー(共通)

6月1日(月) 天候:☀

1 W-up200mウォーク・200mジョグ/体操ストレッチ

2 スプリントドリル各2本

- ・踵歩き
- ・ジャンピング両足
- ・ジャンピング片足
- ・リズムジャンプ
- ・切り返しジャンプ

3 10mスキップ+ダッシュ150m×3本

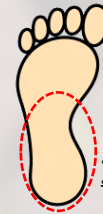
4 リレー×2セット

バック走20m・スキップ30m・ダッシュ150m

5 ダウン・ストレッチ



くるぶしの真下付近でとらえて固める感覚を養う



重心移動を起こすため、赤丸あたりでとらえるイメージ

小学生コース練習メニュー(高学年)

6月3日(水) 天候:☀

1 W-up200mウォーク・200mジョグ/体操ストレッチ

2 スプリントドリル各2本


- ・踵歩き
- ・ジャンピング両足
- ・ジャンピング片足
- ・リズムジャンプ
- ・切り返しジャンプ

3 マーク走3足~5足長 各10台×2

4 立幅×5本

※大きく力を出す練習

5 ダウン・ストレッチ



マークをこえたら直ぐ踏みに行く意識



踏み込んだ反発を膝で受け止めない



小学生コース練習メニュー(共通)

6月5日(金) 天候:☀

1 W-up200mウォーク・200mジョグ/体操ストレッチ

2 スプリントドリル各2本

- ・踵歩き
- ・ジャンピング両足
- ・ジャンピング片足
- ・リズムジャンプ
- ・切り返しジャンプ

3 流し50m×2

4 階段ジャンプジャンプ両足10回×3セット

5 50mダッシュ×2

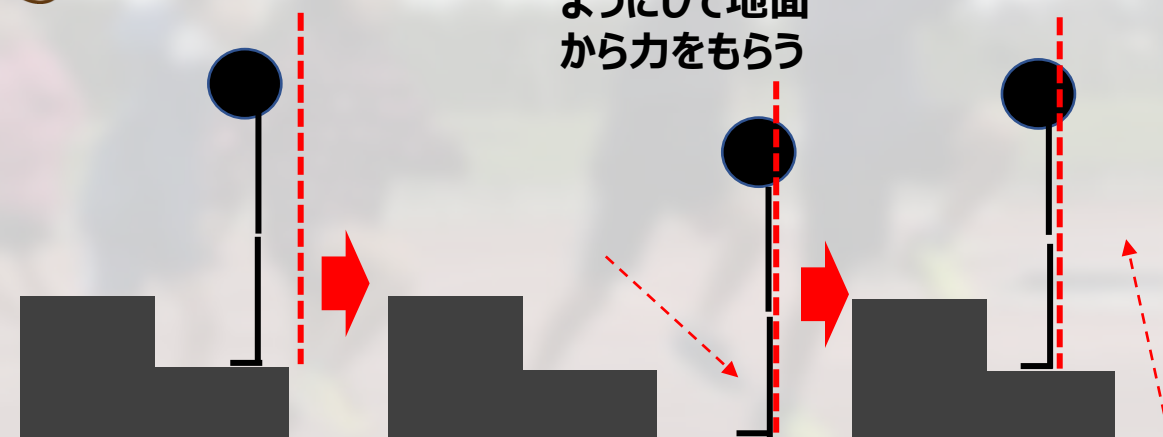
6 ダウン



姿勢をまっすぐ

足うら全部つく
ようにして地面
から力をもらう

体が自然と浮く



地面についたときに体を固めることで地面からの力をもらえる

小学生コース練習メニュー(共通)

6月6日(土) 天候:☀

1 W-up200mウォーク・200mジョグ/体操ストレッチ

2 スプリントドリル各1本

- ・踵歩き
- ・ジャンピング両足
- ・ジャンピング片足
- ・リズムジャンプ
- ・切り返しジャンプ

3 マーク走×5本※マーク5つ

- ・助走をつけて素早くきりかえす練習

高学年※5足長
低学年※4足長

4 リレー×2セット

- ・50mリレー※2か所にわかれる
- ・30mスキップ+30mダッシュ

5 ダウン